



نتائج التعاون الفني إلى غاية 30 سبتمبر 2022

سجلت نتائج التعاون الفني خلال الفترة الممتدة من غرة جانفي إلى غاية 30 سبتمبر 2022 تطورا يقدر بنسبة 70% مقارنة بنفس الفترة من سنة 2021، حيث بلغ عدد المنتدبين من قبل [الوكالة التونسية للتعاون الفني](#) 2710 منتدبا مقابل 1593 خلال نفس الفترة من سنة 2021.

وقد ورد على الوكالة خلال هذه الفترة 107 عرض شغل متأتية من طلبات مؤسسات بالخارج لانتداب كفاءات تونسية، كما تم خلال نفس هذه الفترة إجراء 29 مقابلة انتداب، 19 منها عن بعد و10 حضوريا بمقر الوكالة تم على إثرها انتداب 2710 منتدبا.

وبخصوص الهيكلية القطاعية فقد تصدر قطاع الصحة قائمة الانتدابات بـ 887 إطارا طبي وشبه طبي أي ما يعادل 33% من مجموع الانتدابات يليه التربية والتعليم بـ 713 منتدبا ثم قطاع الهندسة بـ 419 منتدبا و221 منتدبا في مجال الاعلامية.

أما بخصوص التوزيع الجغرافي فقد استقطبت البلدان العربية 1137 منتدبا أي بنسبة 42% من المجموع العام ثم البلدان الأوروبية بـ 942 منتدبا والبلدان الأمريكية والآسيوية بـ 483 منتدبا فالبلدان الإفريقية بـ 93 منتدبا.

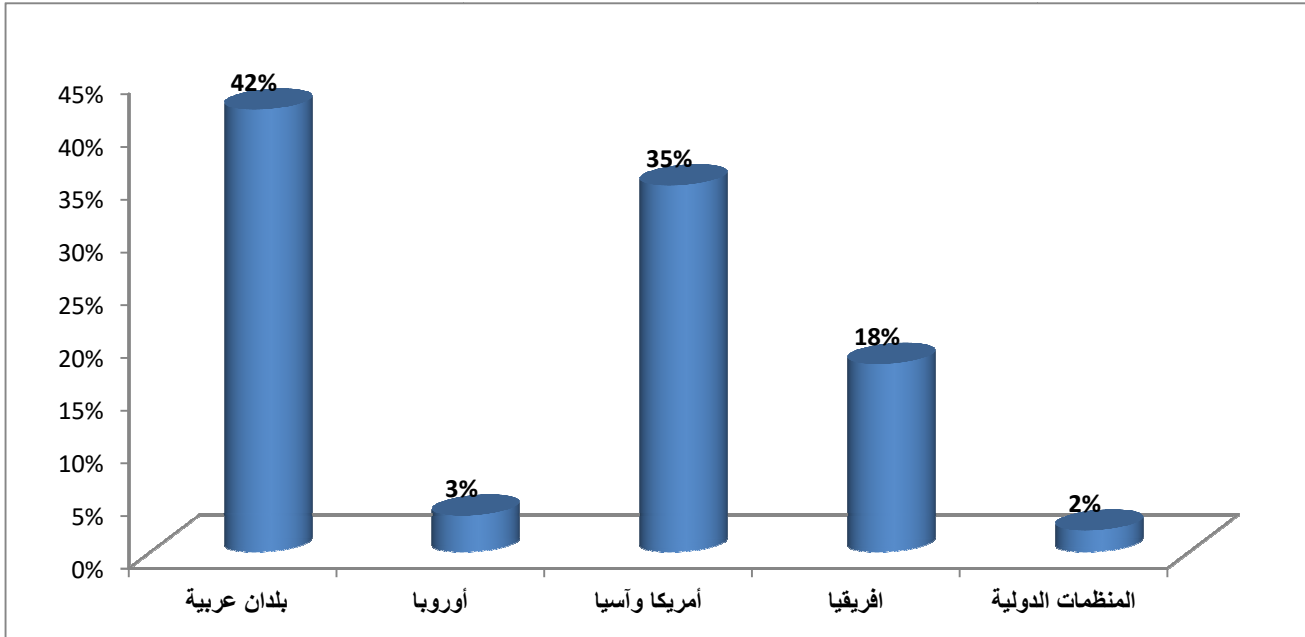
وتصدر كندا المركز الأول من مجموع البلدان المنتدبة للكفاءات التونسية خلال هذه الفترة، حيث تم التعاقد مع 443 تونسيا في مجموعة من الاختصاصات كالمجال الشبه طبي والتعليم والخدمات والمهن والإعلامية والاتصال، ثم فرنسا بـ 422 منتدبا خاصة في مجال الاعلامية ثم تأتي المملكة العربية السعودية بتعاقدتها مع 388 إطارا تونسيا أغلبهم في المجال الصحي والتعليم والرياضة ثم سلطنة عمان بـ 349 منتدبا في المجال الشبه صحي والتعليم الثانوي، فألمانيا بـ 317 منتدبا في المجال شبه الصحي.

وفي إطار التعاون الثلاثي والتعاون جنوب-جنوب تم تنظيم زيارتين دراسيتين و12 دورة تدريبية لفائدة 501 إطار من البلدان الإفريقية والآسيوية لدعم قدراتهم في مجالات تنمية مختلفة.

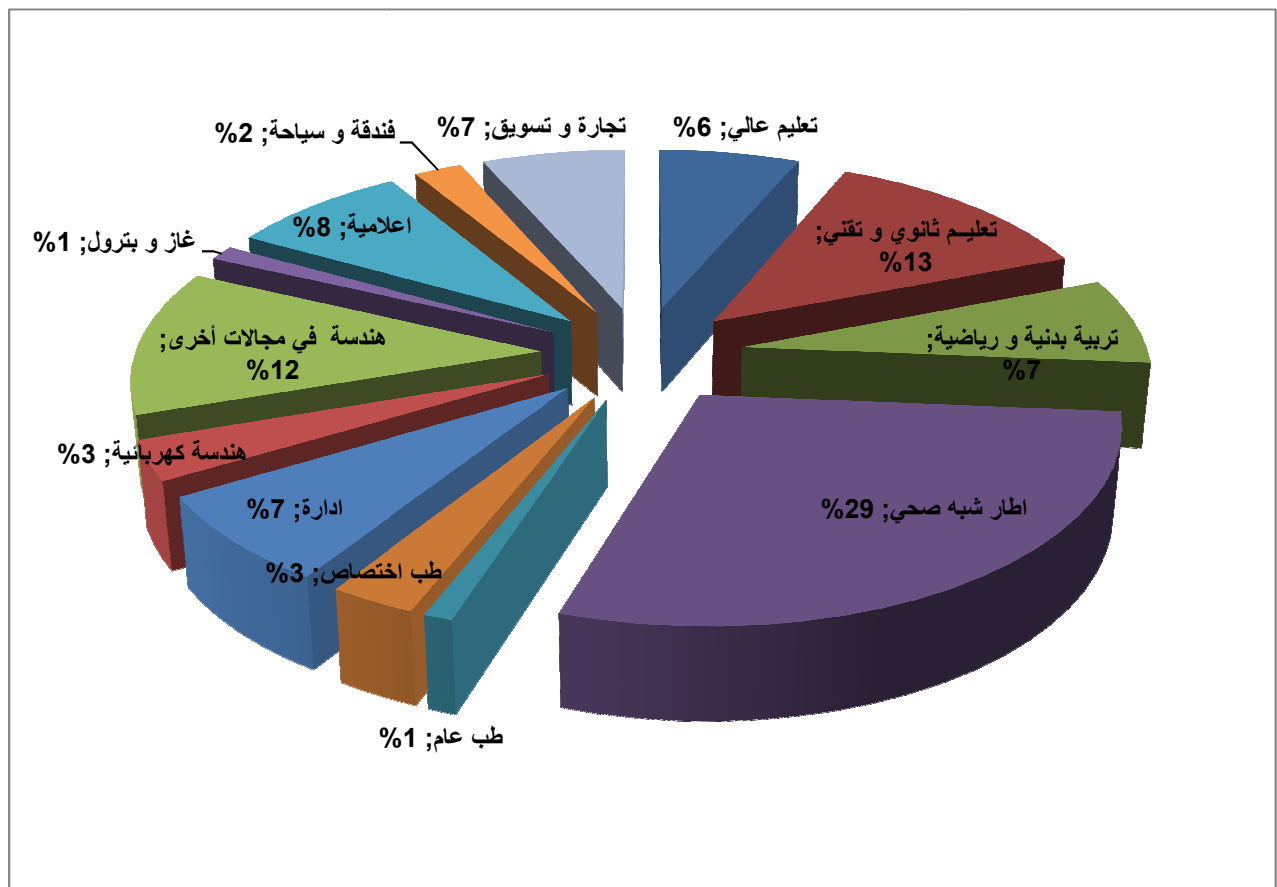
كما قامت الوكالة خلال نفس الفترة بإيفاد 130 خبيرا للقيام بمهام معونة فنية في العديد من المجالات التنموية. وبتاريخ 30 سبتمبر 2022 يبلغ العدد الجملي للمتعاونين والخبراء الملحقين لدى الوكالة التونسية للتعاون الفني 22221 متعاوننا.

توزيع الانتدابات الى غاية 30 سبتمبر 2022

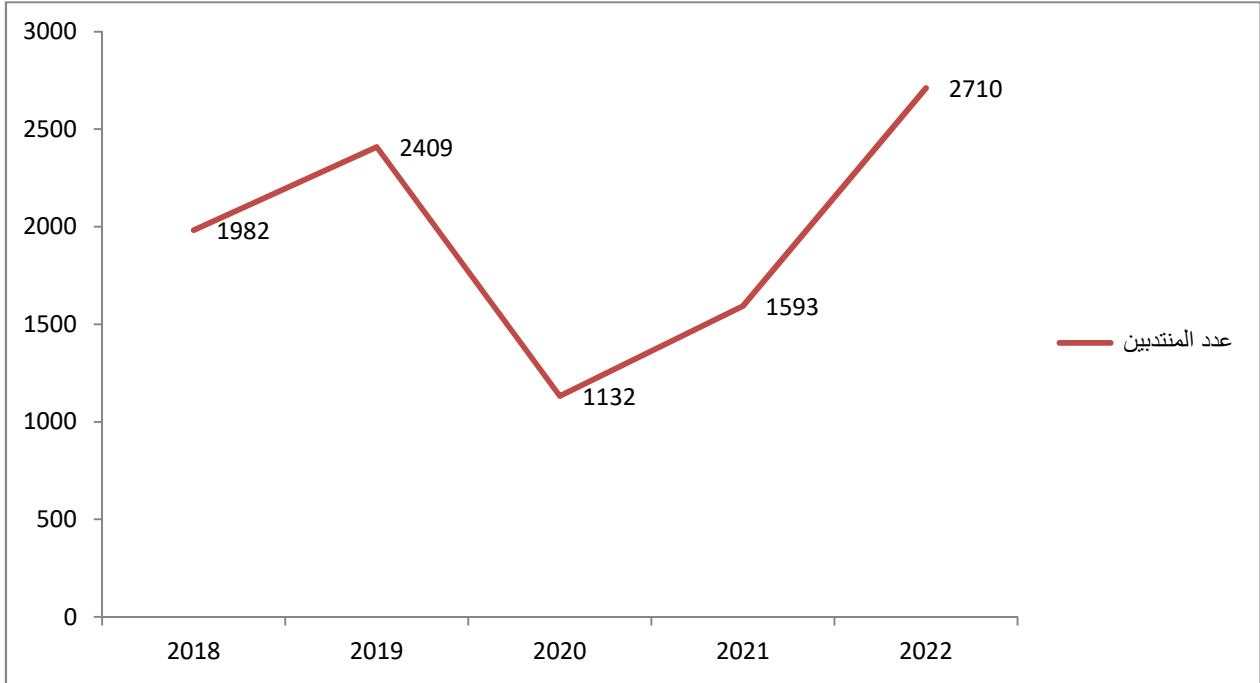
1- جغرافيا



2- قطاعيا



تطور الانتدابات خلال شهر سبتمبر من 2018 إلى 2022



جداول إحصائية

تطور عدد المنتدبين حسب البلدان سبتمبر 2018 - 2019 - 2020 - 2021 - 2022

نسبة النمو % 2021-2022	2022	2021	2020	2019	2018	البلد/ السنة
78,0	388	218	178	538	606	السعودية
-20,7	130	164	70	339	338	قطر
8,6	76	70	36	260	264	الإمارات
150,0	65	26	16	166	118	الكويت
897,1	349	35	43	131	44	عمان
48,3	129	87	54	96	25	بلدان عربية أخرى
103,9	422	207	206	296	175	فرنسا
18,3	317	268	93	134	60	ألمانيا
3,3	93	90	40	89	126	بلدان افريقية
96,9	443	225	269	205	132	كندا
60,9	243	151	68	124	76	بلدان وهيئات أخرى
5,8	55	52	59	31	18	منظمات دولية و اقليمية
70,1	2710	1593	1132	2409	1982	المجموع العام

تطور عدد المنتدبين حسب الميدان سبتمبر 2018 - 2019 - 2020 - 2021 - 2022

الميدان/ السنة	2018	2019	2020	2021	2022	نسبة النمو % 2021-2022
تعليم عالي	409	377	74	63	174	176,2
تعليم ثانوي و تقني	427	556	159	126	344	173,0
تربية بدنية و رياضية	237	288			195	
اطار شبه صحي	220	286	257	620	779	25,6
طب عام	41	16	18	21	27	28,6
طب اختصاص	131	134	69	62	81	30,6
ادارة	170	270	141	145	201	38,6
هندسة كهربائية	11	14	67	39	90	130,8
هندسة في مجالات أخرى	104	154	87	148	329	122,3
غاز و بترول	5		10	14	33	135,7
اعلامية	87	78	73	75	221	194,7
فندقة و سياحة	25	20	43	32	59	84,4
تجارة و تسويق	44	19	61	97	177	82,5
قوات مسلحة و أمن	17	53				
ميادين مختلفة	54	144	73	151		-100,0
المجموع العام	1982	2409	1132	1593	2710	70,1